

TTB de Baronie Beleidsplan

Algemene ledenvergadering
7 september 2005



Overzicht

● Trends in tafeltennisland

● Wat gaan we doen?

● Doelstelling


● Voorstellen

● Discussie





Trends in tafeltennisland

- Internationaal (cijfers ITTF)
 - Nationaal (cijfers NOC-NSF, NTTB)
 - Regionaal (cijfers De Baronie)
 - Lokaal (cijfers De Batswingers)
- 



Trends internationaal

- Tafeltennis is, na voetbal, de meest populaire sport ter wereld.
 - wereldwijd 10 miljoen competitiepelers
 - in China 6 miljoen



Trends nationaal



Tabel 2.5 Georganiseerde sportbeoefening per tak van sport, 1900-1996 (in aantallen x 1.000)

	1900	1910	1920	1930	1940	1950		1963	1972	1981	1992	1996
voetbal	2,4	7,5	48,0	98,0	150,0	304,3	KNVB	487,5	769,0	1.081,2	999,6	1.031,0
turnen	2,5	6,0	8,0	25,0	57,5	205,4	KNGB	277,5	367,3	341,8	272,3	252,7
lawntennis	4,0	8,3	12,0	22,5	35,5	51,8	KNLTB	59,9	138,9	481,0	722,0	727,9
zwemmen	1,0	2,0	6,0	13,0	20,0	34,8	KNZB	72,8	115,0	163,3	164,3	155,3
hockey	0,2	1	3	4	14,5	15	KNHB	35,1	52,3	107,2	127,0	130,4
korfbal		1,0	5,5	15,0	19,5	27,5	KNKV	38,2	66,2	96,6	83,4	94,4
wandelen	1,0	2,5	4,0	7,5	16,0	23,7	NWB	16,9	22,1	18,9	26,9	31,6
zeilen	2,5	4,0	7,5	12,0	18,0	23,3	KNWV	34,4	61,7	64,9	94,2	100,4
biljarten	.	.	0,5	2,0	7,5	14,5	KNBB	14,3	18,6	26,5	35,2	47,9
handbal	.	.	.	3,0	6,5	14,5	NHV	37,6	68,1	95,1	67,9	58,9
atletiek	0,5	2,0	3,0	5,0	10,5	11,5	KNAU	17,3	25,5	35,0	73,6	81,7
roeien/kanoën	1,0	2,0	3,8	5,0	7,5	9,7	KNRB	11,4	11,9	12,0	20,6	22,4
kaatsen	5,0	10,0	12,5	10,0	8,0	7,8	KNKB	11,5	10,6	13,0	14,4	15,6
kegelen	.	0,5	2,0	2,5	3,5	7,3	KNKB	7,0	9,2	11,5	10,0	8,9
tafeltennis	2,0	7,3	NTB	16,9	21,2	49,4	43,6	40,8
schaatsen	5,0	10,0	17,0	30,0	60,0		KNSB	187,5	170,0	111,7	144,8	153,3
totaal					436,5	758,4		1.325,8	1.927,6	2.709,3	2.899,7	2.952,9

**NTTB over piek van jaren 80 heen;
in 15 jaar terugloop : 20%**

georganiseerd 30,0 65,0 150,0 278,0 490,0 840,3 1.565,4 2.413,3 4.321,0 4.313,5 4.497,1

^a De gegevens tot 1950 hebben betrekking op de aantallen leden van sportverenigingen per sport, die voor 1963-1992 op de ledentallen van sportbonden op het terrein van de desbetreffende sport die zich later aansloten bij de Nederlandse Sport Federatie.

Sportbonden leden (2)

Tabel 2.6 Ontwikkelingen in het ledental van sportbonden met volgens de meest recente telling meer dan 50.000 leden en het topjaar, 1963-1996 (in aantallen x 1.000)

	1963	1966	1969	1972	1975	1978	1981	1984	1987	1990	1993	1996	hoogste aantal per jaar
Koninklijke Nederlandse Voetbal Bond (KNVB)	487,5	537,0	618,9	769,0	900,0	1050,0	1081,2	1037,8	972,4	990,2	981,5	1031,0	1081,2 (1981)
Kon. Nederlandse Lawn Tennis Bond (KNLTB)	59,9	77,1	101,2	138,9	173,3	371,7	481,0	570,8	633,5	687,2	738,1	727,9	727,9 (1996)
Koninklijke Nederlandse Gymnastiek Bond (KNGB)	277,5	292,6	319,7	367,3	361,3	383,9	341,8	284,3	249,9	281,5	265,9	252,7	383,9 (1978)
Koninklijke Nederlandse Zwembond (KNZB)	72,8	87,4	98,5	115,0	140,0	166,0	163,3	156,3	155,6	163,2	164,4	155,3	166,0 (1979)
Nederlandse Ski Vereniging (NSV)	3,1	4,2	5,9	6,5	12,5	53,0	74,1	107,5	137,4	153,7	161,3	153,5	161,4 (1992)
Kon. Ned. Schaatsenrijders Bond (KNSB)	187,5	217,3	182,1	170,0	130,0	160,0	111,7	135,0	141,3	139,0	146,8	153,3	217,3 (1966)
Nederlandse Volleybal Bond (NeVoBo)	28,8	35,4	50,1	61,0	67,0	112,0	149,0	160,1	160,9	164,1	155,3	151,3	164,6 (1989)
Koninklijke Nederlandse Hockey Bond (KNHB)	35,1	39,5	46,1	52,3	66,9	91,7	107,2	120,0	129,1	128,0	128,9	130,4	130,4 (1996)
Stichting Nederlandse Hippische Sportbond (NHS)	7,2	10,5	13,6	21,8	27,8	67,0	51,2	53,2	46,7	50,3	112,6	120,6	120,6 (1996)
Nederlandse Bridge Bond (NBB)	20,1	19,8	19,7	22,0	25,0	35,0	39,6	52,3	63,7	72,6	92,6	102,8	102,8 (1996)
Nederlandse Badminton Bond (NBB)	4,4	7,3	15,1	21,5	30,0	65,0	80,6	82,8	91,2	92,5	86,3	102,6	102,6 (1996)
Koninklijk Nederlands Watersport Verbond (KNWV)	34,4	51,1	49,2	61,7	56,3	60,0	64,9	69,4	67,2	77,4	97,2	100,4	100,4 (1996)
Koninklijk Nederlands Kortbal Verbond (KNKV)	38,2	43,6	51,4	66,2	68,0	86,7	96,6	93,8	87,2	86,1	92,4	94,4	96,6 (1981)
Koninklijke Nederlandse Golfbond (KNGB)													81,7 (1996)
Nederlandse Golfbond (NGB)													77,6 (1996)
Kon. Ned. Christelijke Sportbond (KNSC)													90,8 (1979)
Nederlands Handbal Verbond (NHV)													100,6 (1980)
Judo Bond Nederland (JBN)													58,2 (1996)
gemiddeld over de jaren 1963-1996													
Nederlandse Katambond (KNK)													468,8 (1983)
Nederlandse Christelijke Sportbond (NCSB)													135,3 (1980)
Nederlandse Studenten Sportbond (NSSB)													63,0 (1992)

1 tafeltenniser op 25 voetballers

1 tafeltenniser op 17 tennissers

1 tafeltenniser op 2,5 badmintonners

Bron: NSF (1991); NOC*NSF (a)

Nederlandse Tafeltennis Bond (NTTB) <50K








Tabel 2.8 Aantal deelnemers per tak van sportbeoefening en verenigingsgraad onder deelnemers, 6-79-jarigen, 1979 en 1995 (in procenten)

	aantal deelnemers			% daarvan dat lid van vereniging is		
	1979	1995	verschil	1979	1995	verschil
zwemmen	31	35	4	11	11	0
toerfietsen, wielrennen	25	15	-10	3	4	1
fitness, aerobics	.	11		.	57	
veldvoetbal	12	10	-2	61	68	7
tennis	8	10	2	59	61	2
trimmen, joggen	8	9	1	14	10	-4
wandelen, wandelsport	22	8	-14	3	4	1
schaatsen	14	7	-7	3	10	7
zeilen, roeien, kanoën, surfen	6	7	1	12	13	1
gymnastiek, turnen	9	6	-3	65	49	-16
badminton	8	5	-3	18	30	12
volleybal	5	5	0	50	47	-3
zaalvoetbal	3	4	1	49	43	-6
tafeltennis	7	3	-4	13	14	1
paardrijden	3	3	0	40	42	2
vecht- of verdedigingssport	2	3	1	84	77	-7
squash		3	3		13	13
hockey	1	2	1	72	80	8
basketbal	2	1	-1	33	27	-6
hockey op ijs						
hockey op gras						
koetsen						
atletiek						
australisches wielrennen						
golf	.	1		.	42	
honkbal, softbal	.	1		.	39	
overige sporten	5	8	3	53	53	0

**3% van de sporters doet aan tafeltennis;
0.4% is lid van een tafeltennis club**

Bron: SCP (AVO'79 en '95)

NTTB – Top 60 clubs

	1	SKF	Veenendaal	253
	2	Irene	Tilburg	209
	5	Belcrum	Breda	184
	17	Tanaka	Etten-Leur	156
	26	Tios '51	Tilburg	140
	46	Luto	Tilburg	123
	52	Breda	Breda	120

(bron: NTTB website, augustus 2005)

KOPLOPER	1E ACHTERVOLGERS > 100 UREN	2E ACHTERVOLGERS 10-100 UREN	PELTON 1-10 UREN	RECREANTEN < 1 UUR	NIET VERTROKKEN GEEN TV AANDACHT
----------	--------------------------------	---------------------------------	---------------------	-----------------------	-------------------------------------



VOETBAL 35% GROTE VIJF 48% REST 17%

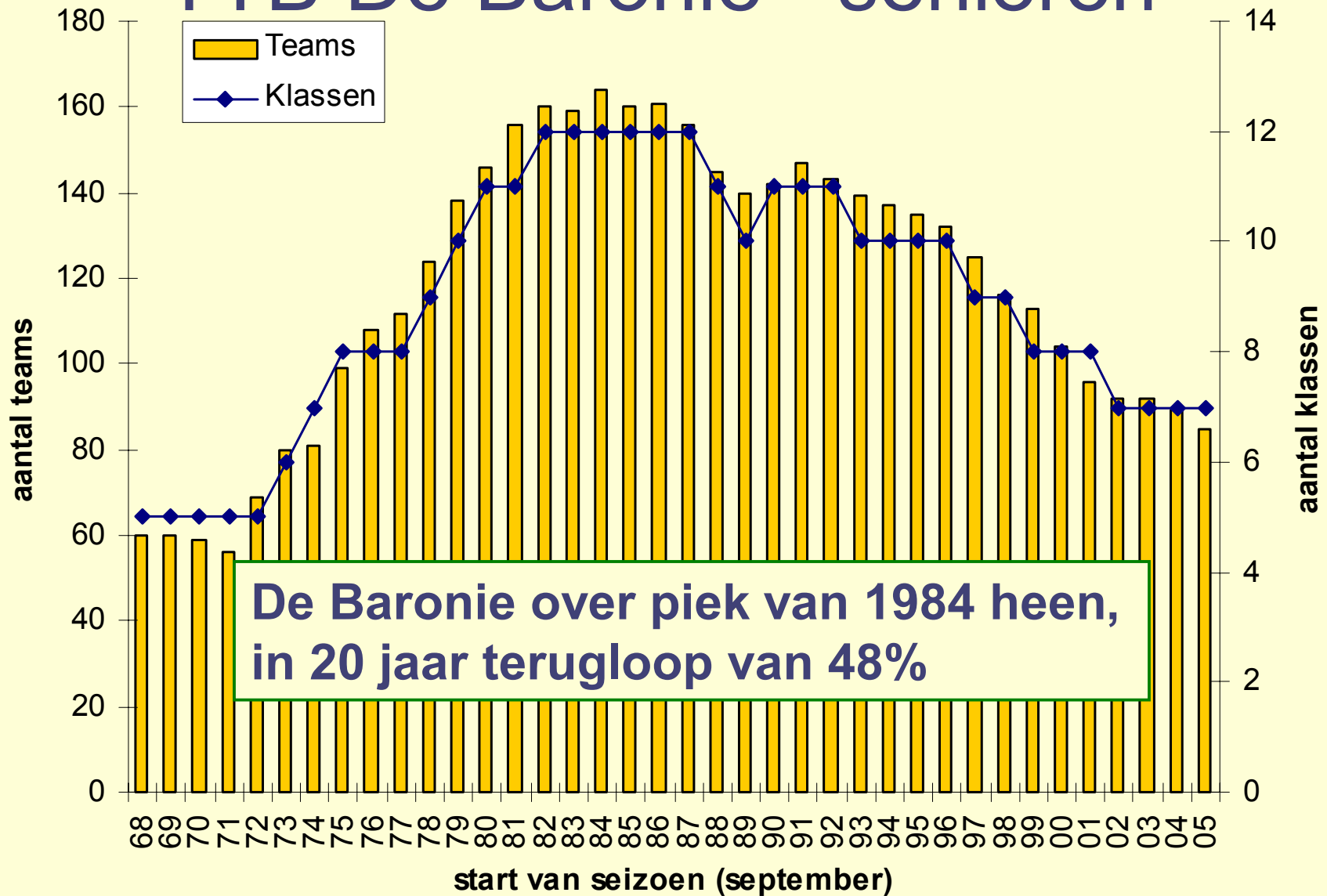


Trends regionaal & lokaal

- TTB De Baronie
 - senioren: teams, klassen
 - jeugd
- De Batswingers (als voorbeeld)
 - leden



TTB De Baronie - senioren



**De Baronie over piek van 1984 heen,
in 20 jaar terugloop van 48%**

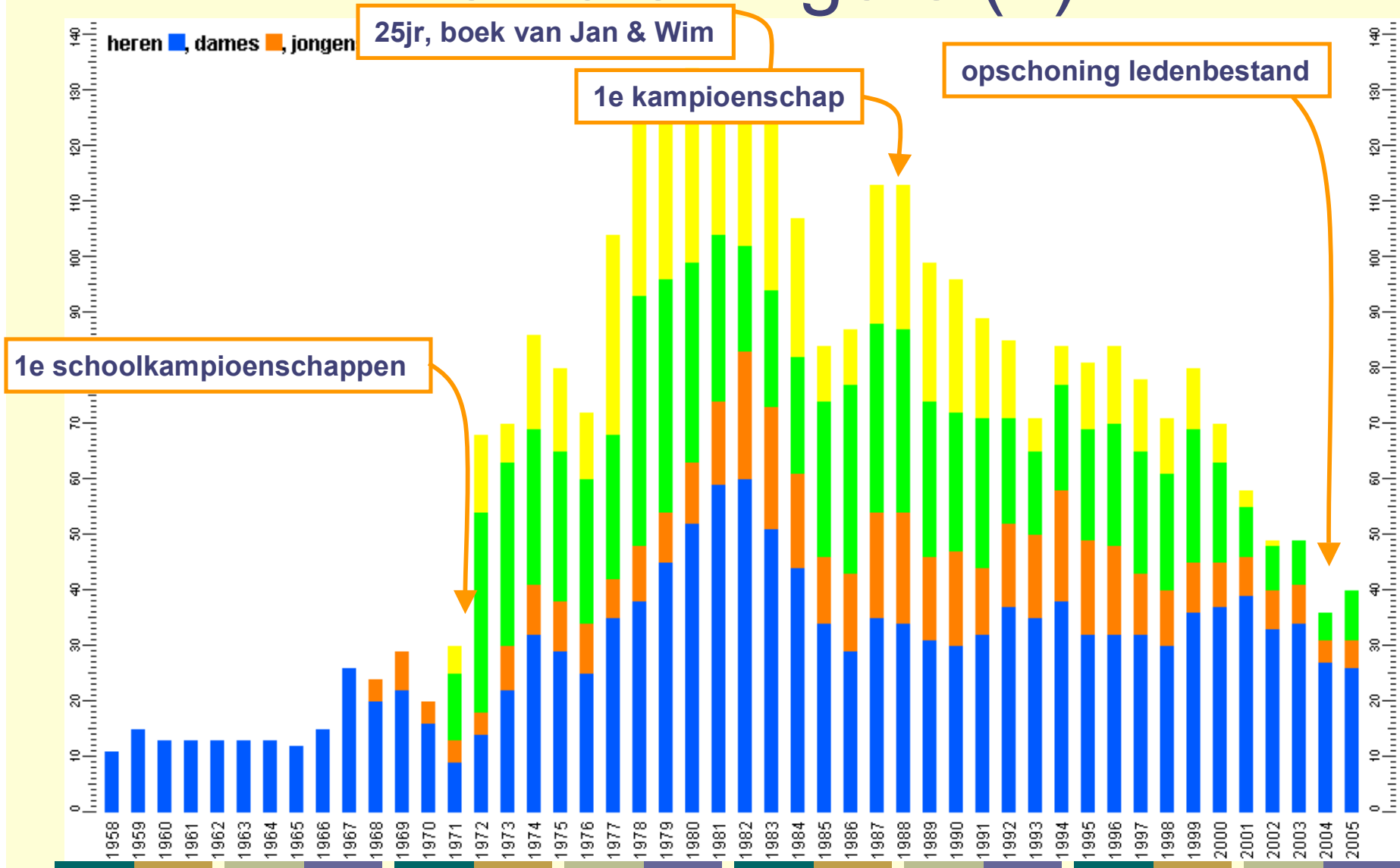
TTB De Baronie - jeugd

Naam	# Leden	# Leiders	Oordeel
Die Meede	25	3 a 4	Gezond
Gageldonk	20	3	Gezond
DIOR	25	1+	Gezond
STIK	20	1?	Redelijk
TIOS	15	3	Redelijk
Batswingers	9	2	Kritisch

**Van de 18 verenigingen hebben 8 een jeugdafdeling.
Groei in: Oosterhout, Bavel, Chaam, Zevenbergen ?**

Thurando	4	1	KRITISCH
Bavel	0	0	opgeheven

De Batswingers (1)





De Batswingers (2)

- Op elke tafeltenniser staan
 - 25 voetballers
 - 17 tennissers
 - 2,5 badmintonners
 - Als voorbeeld: Gilze
 - VV Gilze: $\pm 500 \Rightarrow$ tt zou 20 leden
 - TC Gilze: $\pm 500 \Rightarrow$ tt zou 30 leden
 - BC Gilze: $\pm 150 \Rightarrow$ tt zou 60 leden
 - Dus De Batswingers is blij met 40 leden?
- 



● Trends in tafeltennisland

● Wat gaan we doen?

● Doelstelling


● Voorstellen


● Discussie






Wat gaan we doen?

- We **moeten** iets doen
 - Tijden veranderen (de trends zijn onmiskenbaar)
 - We moeten **snel** iets doen
 - Niet wachten tot iemand straks de deur dichtdoet
 - We moeten **creatief** zijn
 - Verandering van spijs doet eten
 - Nieuwe gezichten, nieuwe spelelementen, activiteiten, ...
 - Activiteiten hebben een beperkte houdbaarheidsdatum
 - Nachttoernooi (GS), Nacompetitie (BT), ...
 - Jeugd of senioren?
 - Focus op jeugd
- 

- 
- Trends in tafeltennisland
 - Wat gaan we doen?
 - **Doelstelling**
 - Voorstellen
 - Discussie
- 



Doelstelling


- Continuïteit waarborgen
 - in competitie en toernooien
 - verdubbeling van aantal leden is niet realistisch
 - Behoud (lichte groei) van senioren
 - compensatie voor vergrijzing
 - nieuwe instroom: jeugd, ‘zij-instromers’, ‘dubbele licentie’
 - Groei van 20% van jeugdafdeling
- 

- 
- Trends in tafeltennisland
 - Wat gaan we doen?
 - Doelstelling
 - **Voorstellen**
 - Discussie
- 




Voorstellen (1): komend seizoen


● Jeugd

- Jeugdcompetitie openstellen voor NTTB teams 
- Bijdrage kosten opleiding jeugdtrainer
- Organiseer jeugdtrainingen per toerbuurt in de regio
- Jeugdtoernooi in Apr/Mei
- Overgangsjaar jeugd van 16 jaar
- Stel Bondstoernooi open voor TTL, NTTB spelers 
- Andere locatie voor zeskampen (OTTVA)
- Start (herstart) discussie met TTL, NTTB over samenwerking





Voorstellen (2) : overig

- Competitie openstellen voor NTTB spelers vanaf seizoen 2006/7
 - Adopteer NTTB diploma ster-systeem, organiseer Diplomawedstrijden
 - Playoff tussen TTB en TTL zeskampers
 - Bestuur en commissies (bv jeugdzaken)
 - Vrijwilligers en uitwisseling ideeën/nieuwe initiatieven ?
- 



Overzicht

- Trends in tafeltennisland
 - Wat gaan we doen?
 - Doelstelling
 - Voorstellen
 - Discussie
- 



Discussie

- Gaan we ervoor?
 - Zijn er andere ideeën?
 - Wie wil een handje helpen?
- 